Razón Social:	FUNDACION UNIVERSIDAD DEL VALLE SEDE ZARZAL	**Nit:**	891904275
Periodo de gestión:	DICIEMBRE	**Fecha Presentación:**	30/12/2014
Regional:	SUROCCIDENTE	**Sucursal:**	VALLE
Presentado a:	LUIS ANTONIO PEREA LIBREROS	**Cargo:**	ASISTENTE ADMINISTRATIVA
Responsable:	MARIA YANETH TAMAYO POVEDA	**Area:**	VICERECTORIA ACADÉMICA

Código y Actividad Económica: 1805001

EDUCACION SUPERIOR HACE REFERENCIA A EMPRESAS DEDICADAS A ESPECIALIZACIONES Y POSTGRADOS CUANDO SE REALICEN ACTIVIDADES PRACTICAS SE ASIMILARAN AL RIESGO DEL CENTRO DE TRABAJO.

Clase de Riesgo:	1	**Tarifa del Riesgo:**	0.522
Nro. Sedes:	0	**Nro. Trabajadores:**	212

Comportamiento de la acidentalidad mensual

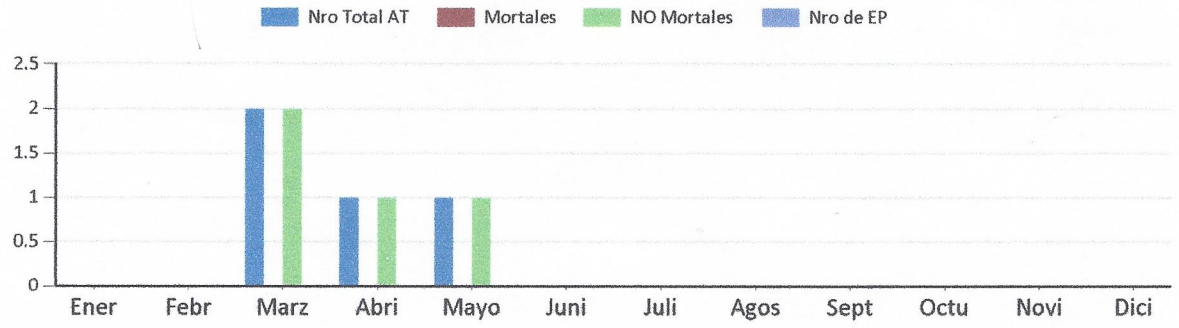

Análisis Integral de la Accidentalidad:

SE PRESENTARON 4 ACCIDENTES LABORALES QUE GENERARON 8 DÍAS DE INCAPACIDAD, NINGUNO DE LOS ACCIDENTES FUE GRAVE

Grado de avance en la implementación de la gestión (evaluación s&so)

Cod	Plan / Programa	% Avance Actual	% Avance Previo	% Metas	Avance	Cumpli. Meta	% Cumpli. Activi
1	ESTRUCTURA EMPRESARIAL	7.00	7.00	14.00	0.00	NO	100.00
2	PREPARACIÓN Y ATENCIÓN DE EMERGENCIA	5.00	4.00	10.00	1.00	NO	0.00
3	DE PREVENCIÓN Y PROTECCIÓN COLECTIVA E INDIVIDUAL	7.84	5.88	14.00	1.96	NO	0.00
4	PROMOCIÓN Y PREVENCIÓN EN SALUD	9.52	6.44	14.00	3.08	NO	100.00
5	INVESTIGACIÓN DE INCIDENTES, ACCIDENTES DE TRABAJO	4.80	3.60	10.00	1.20	NO	0.00
6	GESTIÓN PARA EL CONTROL DE INCIDENTES Y ACCIDENTES DE TRABAJO	5.52	4.44	12.00	1.08	NO	0.00
7	GESTIÓN EN LA PREVENCIÓN DE ENFERMEDADES PROFESIONALES	6.00	4.80	12.00	1.20	NO	100.00
8	PROGRAMAS DE VIGILANCIA EPIDEMIOLÓGICA	2.10	1.61	7.00	0.49	NO	100.00
9	SISTEMA DE GESTIÓN EN S&SO - OHSAS 18001	0.00	0.00	7.00	0.00	NO	0.00
11	U.E.P 1 – MINERIA	0.00	0.00	0.00	0.00	NO	0.00
12	U.E.P 2 – CONSTRUCCION	0.00	0.00	0.00	0.00	NO	0.00

13	U.E.P 3 – A.M.T.C	0.00	0.00	0.00	0.00	NO	0.00
14	D.M.E	0.00	0.00	0.00	0.00	NO	0.00
15	U.E.P 5 – HIDROCARBUROS	0.00	0.00	0.00	0.00	NO	0.00
16	U.E.P 6 – SECTOR SALUD	0.00	0.00	0.00	0.00	NO	0.00

Calificación global en la gestión de seguridad y salud en el trabajo

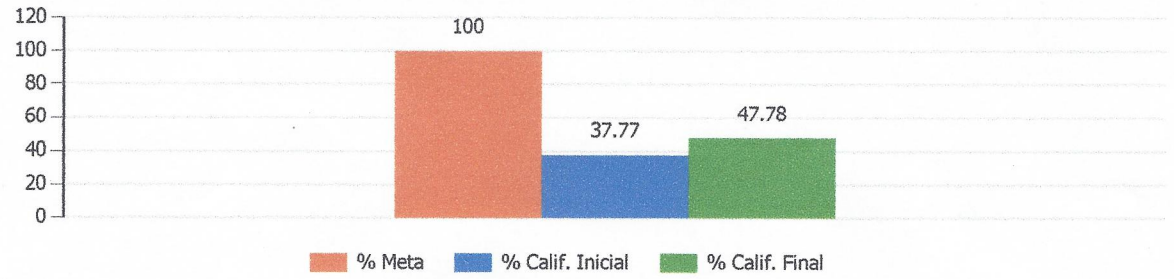

Interpretación del Gestor:

LA EMPRESA PARA EL 2015 QUIERE ACTUALIZAR LA MATRIZ DE PELIGROS Y CAPACITAR A LA BRIGADA DE EMERGENCIAS

Cumplimiento en la gestón de seguridad y salud en el trabajo

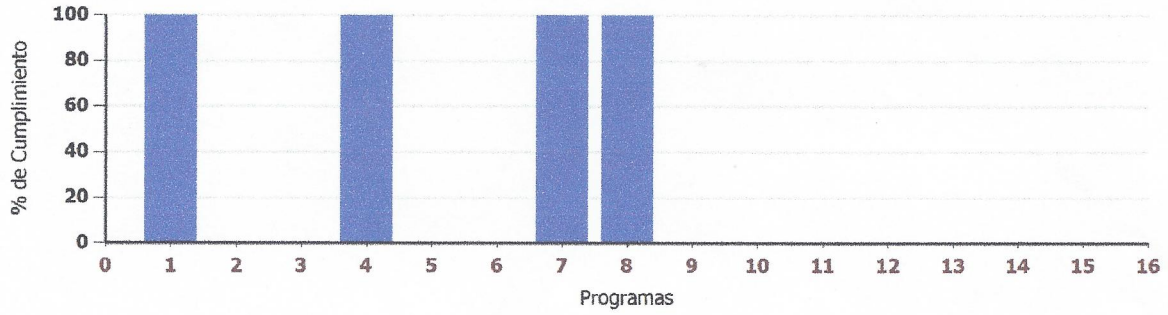

Interpretación del Gestor:

SE CUMPLIERON CON TODAS LAS ACTIVIDADES PROGRAMADAS PARA EL 2014

Indicadores de Gestión

Indicadores de Gestión	Periodo Actual	Periodo Anterior
TASA DE ACCIDENTALIDAD X 100	3.77	0.00
TASA DE ACCIDENTALIDAD GRAVE X 100	0.00	0.00
TASA ACCIDENTALIDAD MORTAL X 100,000	0.00	0.00
INDICE DE FRECUENCIA (IF)x 240.000	N/A	N/A
INDICE DE SEVERIDAD (IS) x 240.000	N/A	N/A
INDICE DE LESIONES INCAPACITANTES (ILI)	0.00	0.00
TASA ENFERMEDAD PROFESIONAL X 100,000	0.00	0.00

Grado de Ejecucion del plan de Trabajo:

Porcentaje de ejecución de las tareas	100.00
Meta de ejecución de las tareas	100.00
Cumplimiento de la meta	SI

Implementación de las acciones preventivas / correctivas emitidas:

Ejecutadas por parte de la Empresa	0.00
Pendientes	0.00
Total de acciones de mejora ejecutadas	0

Actividades de gestión a destacar realizadas durante el periodo

Nro.	Actividad	Descripción
1		
2		
3		
4		
5		
6		
7		
8		

Observaciones y Oportunidades de mejora:

Presentado por:

MARIA LILIANA [illegible] ATALA MOSQUERA LUIS EDUARDO